

型號 7121 異徑三通

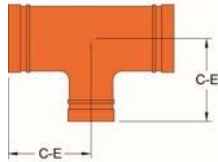
秀而久異徑三通以球墨鑄鐵鑄造而成；材質符合 ASTM A536 Gr. 65-45-12 或 ASTM A395Gr. 65-45-15，C-E 尺寸依工廠規格為標準。

尺寸大於 14 英吋 (350 公釐) 由符合 ASTM A234 GR. WPB 管壁 (0.375 英吋或 9.5 公釐) 的碳鋼管加工製造，或者由同等級碳鋼管分節焊接製造。C-E 尺寸符合 ANSI B16.9。

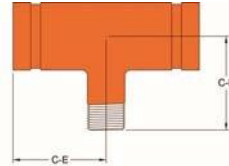
秀而久型號 7121 的額定壓力值與管路中所連結接頭的壓力一致。



關於防火產品額定壓力等級的列名，認證等詳細內容，請參照產品資料表 #B-42 或參閱秀而久官網 www.shurjoint.com 或洽秀而久業務代表。



7121 異徑三通



7121 異徑三通 (公牙牙口)



保固條款詳細內容
請參閱秀而久官網
www.shurjoint.com

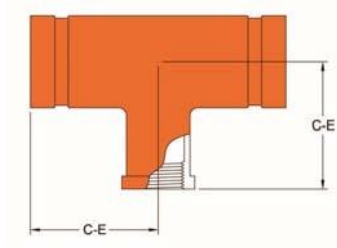
型號 7121 異徑三通

標稱尺寸	管外徑	溝槽支管 C-E	公牙牙口支管 C-E	單重
英吋 公釐	英吋 公釐	英吋 公釐	英吋 公釐	英磅 公斤
2 x 2 x 1¼ 50 x 50 x 32	2.375 x 2.375 x 1.660 60.3 x 60.3 x 42.2	3.25 83	---	2.6 1.2
2 x 2 x 1½ 50 x 50 x 40	2.375 x 2.375 x 1.900 60.3 x 60.3 x 48.3	3.25 83	3.25 83	2.6 1.2
2½ x 2½ x 1 65 x 65 x 25	2.875 x 2.875 x 1.315 73.0 x 73.0 x 33.4	3.75 95	3.75 95	3.7 1.7
2½ x 2½ x 1¼ 65 x 65 x 32	2.875 x 2.875 x 1.660 73.0 x 73.0 x 42.2	3.75 95	3.75 95	3.7 1.7
2½ x 2½ x 1½ 65 x 65 x 40	2.875 x 2.875 x 1.900 73.0 x 73.0 x 48.3	3.75 95	3.75 95	4.0 1.8
2½ x 2½ x 2 65 x 65 x 50	2.875 x 2.875 x 2.375 73.0 x 73.0 x 60.3	3.75 95	3.75 95	4.4 2.0
76.1 mm x 76.1 mm x 25	3.000 x 3.000 x 1.315 76.1 x 76.1 x 33.4	3.75 95	3.75 95	3.7 1.7
76.1 mm x 76.1 mm x 32	3.000 x 3.000 x 1.660 76.1 x 76.1 x 42.2	3.75 95	3.75 95	4.4 2.0
76.1 mm x 76.1 mm x 40	3.000 x 3.000 x 1.900 76.1 x 76.1 x 48.3	3.75 95	3.75 95	4.2 1.9
76.1 mm x 76.1 mm x 50	3.000 x 3.000 x 2.375 76.1 x 76.1 x 60.3	3.75 95	3.75 95	4.4 2.0
3 x 3 x 1 80 x 80 x 25	3.500 x 3.500 x 1.315 88.9 x 88.9 x 33.4	4.25 108	4.25 108	5.5 2.5
3 x 3 x 1¼ 80 x 80 x 32	3.500 x 3.500 x 1.660 88.9 x 88.9 x 42.2	4.25 108	4.25 108	5.2 2.4
3 x 3 x 1½ 80 x 80 x 40	3.500 x 3.500 x 1.900 88.9 x 88.9 x 48.3	4.25 108	4.25 108	5.2 2.4
3 x 3 x 2 80 x 80 x 50	3.500 x 3.500 x 2.375 88.9 x 88.9 x 60.3	4.25 108	4.25 108	6.2 2.8
3 x 3 x 2½ 80 x 80 x 65	3.500 x 3.500 x 2.875 88.9 x 88.9 x 73.0	4.25 108	4.25 108	6.2 2.8
80 x 80 x 76.1 mm	3.500 x 3.500 x 3.000 88.9 x 88.9 x 76.1	4.25 108	4.25 108	6.2 2.8
4 x 4 x 1 100 x 100 x 25	4.500 x 4.500 x 1.315 114.3 x 114.3 x 33.4	5.00 127	5.00 127	8.9 4.0

型號 7121 異徑三通

標稱 尺寸	管外徑	溝槽支管		公牙口支管		單重
		C-E	C-E	C-E	C-E	
英吋 公釐	英吋 公釐	英吋 公釐	英吋 公釐	英吋 公釐	英吋 公釐	英磅 公斤
4 x 4 x 1½ 100 x 100 x 40	4.500 x 4.500 x 1.900 114.3 x 114.3 x 48.3	5.00 127	5.00 127	5.00 127	5.00 127	9.3 4.2
4 x 4 x 2 100 x 100 x 50	4.500 x 4.500 x 2.375 114.3 x 114.3 x 60.3	5.00 127	5.00 127	5.00 127	5.00 127	8.8 4.0
4 x 4 x 2½ 100 x 100 x 65	4.500 x 4.500 x 2.875 114.3 x 114.3 x 73.0	5.00 127	5.00 127	5.00 127	5.00 127	9.5 4.3
100 x 100 x 76.1 mm	4.500 x 4.500 x 3.000 114.3 x 114.3 x 76.1	5.00 127	5.00 127	5.00 127	5.00 127	9.5 4.3
4 x 4 x 3 100 x 100 x 80	4.500 x 4.500 x 3.500 114.3 x 114.3 x 88.9	5.00 127	5.00 127	5.00 127	5.00 127	9.4 4.3
139.7 mm x 139.7 mm x 50	5.500 x 5.500 x 2.375 139.7 x 139.7 x 60.3	5.50 140	5.50 140	5.50 140	5.50 140	12.4 5.6
139.7 mm x 139.7 mm x 65	5.500 x 5.500 x 2.875 139.7 x 139.7 x 73.0	5.50 140	5.50 140	5.50 140	5.50 140	12.8 5.8
5 x 5 x 2 125 x 125 x 50	5.563 x 5.563 x 2.375 141.3 x 141.3 x 60.3	5.50 140	5.50 140	5.50 140	5.50 140	12.4 5.6
5 x 5 x 2½ 125 x 125 x 65	5.563 x 5.563 x 2.875 141.3 x 141.3 x 73.0	5.50 140	5.50 140	5.50 140	5.50 140	12.8 5.8
5 x 5 x 3 125 x 125 x 80	5.563 x 5.563 x 3.500 141.3 x 141.3 x 88.9	5.50 140	5.50 140	5.50 140	5.50 140	12.6 5.7
5 x 5 x 4 125 x 125 x 100	5.563 x 5.563 x 4.500 141.3 x 141.3 x 114.3	5.50 140	5.50 140	5.50 140	5.50 140	13.6 6.2
165.1 mm x 165.1 mm x 50	6.500 x 6.500 x 2.375 165.1 x 165.1 x 60.3	6.50 165	6.50 165	6.50 165	6.50 165	17.6 8.0
165.1 mm x 165.1 mm x 76.1 mm	6.500 x 6.500 x 3.000 165.1 x 165.1 x 76.1	6.50 165	6.50 165	6.50 165	6.50 165	18.7 8.5
165.1 mm x 165.1 mm x 80	6.500 x 6.500 x 3.500 165.1 x 165.1 x 88.9	6.50 165	6.50 165	6.50 165	6.50 165	20.2 9.2
165.1 mm x 165.1 mm x 100	6.500 x 6.500 x 4.500 165.1 x 165.1 x 114.3	6.50 165	6.50 165	6.50 165	6.50 165	19.4 8.8
6 x 6 x 2 150 x 150 x 50	6.625 x 6.625 x 2.375 168.3 x 168.3 x 60.3	6.50 165	6.50 165	6.50 165	6.50 165	17.6 8.0
6 x 6 x 2½ 150 x 150 x 65	6.625 x 6.625 x 2.875 168.3 x 168.3 x 73.0	6.50 165	6.50 165	6.50 165	6.50 165	18.7 8.5
6 x 6 x 3 150 x 150 x 80	6.625 x 6.625 x 3.500 168.3 x 168.3 x 88.9	6.50 165	6.50 165	6.50 165	6.50 165	20.2 9.2
6 x 6 x 4 150 x 150 x 100	6.625 x 6.625 x 4.500 168.3 x 168.3 x 114.3	6.50 165	6.50 165	6.50 165	6.50 165	19.4 8.8
8 x 8 x 2 200 x 200 x 50	8.625 x 8.625 x 2.375 219.1 x 219.1 x 60.3	7.75 197	7.75 197	7.75 197	7.75 197	32.5 14.8
8 x 8 x 3 200 x 200 x 80	8.625 x 8.625 x 3.500 219.1 x 219.1 x 88.9	7.75 197	7.75 197	7.75 197	7.75 197	34.2 15.5
8 x 8 x 4 200 x 200 x 100	8.625 x 8.625 x 4.500 219.1 x 219.1 x 114.3	7.75 197	7.75 197	7.75 197	7.75 197	44.0 20.0
8 x 8 x 6 200 x 200 x 150	8.625 x 8.625 x 6.625 219.1 x 219.1 x 168.3	7.75 197	---	---	---	46.2 21.0
10 x 10 x 4 250 x 250 x 100	10.750 x 10.750 x 4.500 273.0 x 273.0 x 114.3	9.00 229	9.00 229	9.00 229	9.00 229	62.8 28.5
250 x 250 x 139.7 mm*	10.750 x 10.750 x 5.500 273.0 x 273.0 x 139.7	9.00 229	---	---	---	64.4 29.3
10 x 10 x 6 250 x 250 x 150	10.750 x 10.750 x 6.625 273.0 x 273.0 x 168.3	9.00 229	---	---	---	66.0 30.0
10 x 10 x 8 250 x 250 x 200	10.750 x 10.750 x 8.625 273.0 x 273.0 x 219.1	9.00 229	---	---	---	69.3 31.5
12 x 12 x 3 300 x 300 x 80	12.750 x 12.750 x 3.500 323.9 x 323.9 x 88.9	10.00 254	10.00 254	10.00 254	10.00 254	88.1 40.0
12 x 12 x 4 300 x 300 x 100	12.750 x 12.750 x 4.500 323.9 x 323.9 x 114.3	10.00 254	10.00 254	10.00 254	10.00 254	90.4 41.0
12 x 12 x 6 300 x 300 x 150	12.750 x 12.750 x 6.625 323.9 x 323.9 x 168.3	10.00 254	---	---	---	83.6 38.0
12 x 12 x 8 300 x 300 x 200	12.750 x 12.750 x 8.625 323.9 x 323.9 x 219.1	10.00 254	---	---	---	83.6 38.0
12 x 12 x 10 300 x 300 x 250	12.750 x 12.750 x 10.750 323.9 x 323.9 x 273.0	10.00 254	---	---	---	88.0 40.0

*焊接產品。



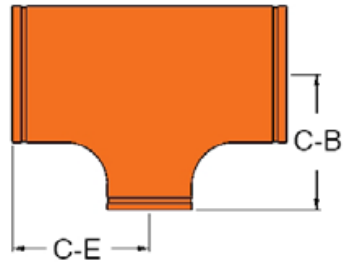
7121 異徑三通(母牙牙口)

型號 7121 異徑三通							
標稱尺寸		管外徑		母牙牙口支管		標稱尺寸	
英吋	公釐	英吋	公釐	C-E	單重	英吋	公釐
				英吋/公釐	英磅/公斤		
2 x 2 x 1¼	2.375 x 2.375 x 1.660	3.25	2.9			3 x 3 x 1¼	3.500 x 3.500 x 1.660
50 x 50 x 32	60.3 x 60.3 x 42.2	83	1.3			80 x 80 x 32	88.9 x 88.9 x 42.2
2 x 2 x 1½	2.375 x 2.375 x 1.900	3.25	4.0			3 x 3 x 1½	3.500 x 3.500 x 1.900
50 x 50 x 40	60.3 x 60.3 x 48.3	83	1.8			80 x 80 x 40	88.9 x 88.9 x 48.3
2½ x 2½ x 1	2.875 x 2.875 x 1.315	3.75	4.0			3 x 3 x 2	3.500 x 3.500 x 2.375
65 x 65 x 25	73.0 x 73.0 x 33.4	95	1.8			80 x 80 x 50	88.9 x 88.9 x 60.3
2½ x 2½ x 1¼	2.875 x 2.875 x 1.660	3.75	3.7			3 x 3 x 2½	3.500 x 3.500 x 2.875
65 x 65 x 32	73.0 x 73.0 x 42.2	95	1.7			80 x 80 x 65	88.9 x 88.9 x 73.0
2½ x 2½ x 1½	2.875 x 2.875 x 1.900	3.75	4.4			4 x 4 x 1½	4.500 x 4.500 x 1.900
65 x 65 x 40	73.0 x 73.0 x 48.3	95	2.0			100 x 100 x 40	114.3 x 114.3 x 48.3
2½ x 2½ x 2	2.875 x 2.875 x 2.375	3.75	4.6			4 x 4 x 2	4.500 x 4.500 x 2.375
65 x 65 x 50	73.0 x 73.0 x 60.3	95	2.1			100 x 100 x 50	114.3 x 114.3 x 60.3
76.1mm x 76.1mm x 25	3.000 x 3.000 x 1.315	3.75	4.4			4 x 4 x 2½	4.500 x 4.500 x 2.875
	76.1 x 76.1 x 33.4	95	2.0			100 x 100 x 65	114.3 x 114.3 x 73.0
76.1mm x 76.1mm x 32	3.000 x 3.000 x 1.660	3.75	4.4			100 x 100 x 76.1 mm	4.500 x 4.500 x 3.000
	76.1 x 76.1 x 42.2	95	2.0				114.3 x 114.3 x 76.1
76.1mm x 76.1mm x 40	3.000 x 3.000 x 1.900	3.75	4.0			139.7mm x 139.7mm x 50	5.500 x 5.500 x 2.375
	76.1 x 76.1 x 48.3	95	1.8				139.7 x 139.7 x 60.3
76.1mm x 76.1mm x 50	3.000 x 3.000 x 2.375	3.75	4.9			5 x 5 x 2	5.563 x 5.563 x 2.375
	76.1 x 76.1 x 60.3	95	2.2			125 x 125 x 50	141.3 x 141.3 x 60.3
3 x 3 x ½	3.500 x 3.500 x 0.840	4.25	5.1			165.1mm x 165.1mm x 50	6.500 x 6.500 x 2.375
80 x 80 x 15	88.9 x 88.9 x 21.3	108	2.3				165.1 x 165.1 x 60.3
3 x 3 x ¾	3.500 x 3.500 x 1.050	4.25	5.1			6 x 6 x 2	6.625 x 6.625 x 2.375
80 x 80 x 20	88.9 x 88.9 x 26.7	108	2.3			150 x 150 x 50	168.3 x 168.3 x 60.3
3 x 3 x 1	3.500 x 3.500 x 1.315	4.25	5.1			6 x 6 x 2½	6.625 x 6.625 x 2.875
80 x 80 x 25	88.9 x 88.9 x 33.4	108	2.3			150 x 150 x 65	168.3 x 168.3 x 73.0
							165
							7.1

型號 W121 異徑三通

材質：符合 ASTM A234 等級 WPB
管壁厚 0.375 英吋 (9.5 公釐) 之
鋼管。

C-E & C-B 尺寸：符合 ANSI B16.9。



型號 W121 異徑三通

標稱尺寸		W121 異徑三通			標稱尺寸		W121 異徑三通		
英吋	管外徑 英吋	C-E	C-B	單重	英吋	管外徑 英吋	C-E	C-B	單重
公釐	公釐	英吋/公釐	英吋/公釐	英磅/公斤	公釐	公釐	英吋/公釐	英吋/公釐	英磅/公斤
14 x 6	14.000 x 6.625	11.00	9.37	84.9	26 x 18	26.000 x 18.000	19.50	17.50	317.9
350 x 150	355.6 x 168.3	279.0	238.0	38.5	650 x 450	660.4 x 457.2	495	444.0	144.5
14 x 8	14.000 x 8.625	11.00	9.76	90.4	26 x 20	26.000 x 20.000	19.50	18.00	320.1
350 x 200	355.6 x 219.1	279.0	248.0	41.0	650 x 500	660.4 x 508.0	495	457.0	145.9
14 x 10	14.000 x 10.750	11.00	10.12	99.2	28 x 12	28.000 x 12.750	20.50	17.62	356.8
350 x 250	355.6 x 273.0	279.0	257.0	45.0	700 x 300	711.0 x 323.9	521	448.0	162.2
14 x 12	14.000 x 12.750	11.00	10.63	103.6	28 x 14	28.000 x 14.000	20.50	18.00	356.8
350 x 300	355.6 x 323.9	279.0	270.0	47.0	700 x 350	711.0 x 355.6	521	457.0	162.2
16 x 6	16.000 x 6.625	12.00	10.40	125.8	28 x 16	28.000 x 16.000	20.50	18.00	356.8
400 x 150	406.4 x 168.3	305.0	264.0	57.2	700 x 400	711.0 x 406.4	521	457.0	162.2
16 x 8	16.000 x 8.625	12.00	10.75	127.2	28 x 18	28.000 x 18.000	20.50	18.50	358.6
400 x 200	406.4 x 219.1	305.0	273.0	57.8	700 x 450	711.0 x 457.2	521	470.0	163.0
16 x 10	16.000 x 10.750	12.00	11.14	129.6	28 x 20	28.000 x 20.000	20.50	19.00	361.5
400 x 250	406.4 x 273.0	305.0	283.0	58.9	700 x 500	711.0 x 508.0	521	483.0	164.3
16 x 12	16.000 x 12.750	12.00	11.61	132.2	28 x 22	28.000 x 22.000	20.50	19.50	364.8
400 x 300	406.4 x 323.9	305.0	295.0	60.1	700 x 550	711.0 x 559.0	521	495.0	165.8
16 x 14	16.000 x 14.000	12.00	12.00	134.4	28 x 24	28.000 x 24.000	20.50	20.00	368.9
400 x 350	406.4 x 355.6	305.0	305.0	61.1	700 x 600	711.0 x 609.6	521	508.0	167.7
18 x 6	18.000 x 6.625	13.50	11.38	159.7	30 x 18	30.000 x 18.000	22.00	19.50	411.0
450 x 150	457.2 x 168.3	343.0	289.0	72.6	750 x 450	762.2 x 457.2	559	495.0	186.8
18 x 8	18.000 x 8.625	13.50	11.75	160.6	30 x 20	30.000 x 20.000	22.00	20.00	413.6
450 x 200	457.2 x 219.1	343.0	298.0	73.0	750 x 500	762.2 x 508.0	559	508.0	188.0
18 x 10	18.000 x 10.750	13.50	12.13	160.6	30 x 22	30.000 x 22.000	22.00	20.50	416.9
450 x 250	457.2 x 273.0	343.0	308.0	73.0	750 x 550	762.2 x 559.0	559	521.0	189.5
18 x 12	18.000 x 12.750	13.50	12.64	165.2	30 x 24	30.000 x 24.000	22.00	21.00	420.6
450 x 300	457.2 x 323.9	343.0	321.0	75.1	750 x 610	762.2 x 609.6	559	533.0	191.2
18 x 14	18.000 x 14.000	13.50	13.00	167.2	30 x 28	30.000 x 28.000	22.00	21.50	425.9
450 x 350	457.2 x 355.6	343.0	330.0	76.0	750 x 700	762.2 x 711.0	559	546.0	193.6
18 x 16	18.000 x 16.000	13.50	13.00	167.9	32 x 20	32.000 x 20.000	23.50	21.00	469.7
450 x 400	457.2 x 406.4	343.0	330.0	76.3	800 x 500	813.0 x 508.0	597	533.0	213.5
20 x 6	20.000 x 6.625	15.00	12.36	196.9	32 x 22	32.000 x 22.000	23.50	21.50	472.6
500 x 150	508.0 x 168.3	381.0	314.0	89.5	800 x 550	813.0 x 559.0	597	546.0	214.8
20 x 8	20.000 x 8.625	15.00	12.76	198.0	32 x 24	32.000 x 24.000	23.50	22.00	476.0
500 x 200	508.0 x 219.1	381.0	324.0	90.0	800 x 600	813.0 x 609.6	597	559.0	216.4
20 x 10	18.000 x 10.750	15.00	13.11	200.0	32 x 28	32.000 x 28.000	23.50	22.50	480.9
500 x 250	508.0 x 273.0	381.0	333.0	90.9	800 x 700	813.0 x 711.0	597	572.0	218.6
20 x 12	20.000 x 12.750	15.00	13.62	202.4	32 x 30	32.000 x 30.000	23.50	23.00	486.2
500 x 300	508.0 x 323.9	381.0	346.0	92.0	800 x 750	813.0 x 762.0	597	584.0	221.0
20 x 14	20.000 x 14.000	15.00	14.02	204.4	36 x 22	36.000 x 22.000	26.50	23.50	595.8
500 x 350	508.0 x 355.6	381.0	356.0	92.9	900 x 550	914.0 x 559.0	673	597.0	270.8
20 x 16	20.000 x 16.000	15.00	14.02	204.6	36 x 24	36.000 x 24.000	26.50	24.00	598.8
500 x 400	508.0 x 406.4	381.0	356.0	93.6	900 x 600	914.0 x 609.6	673	610.0	272.2
20 x 18	20.000 x 18.000	15.00	14.50	207.9	36 x 28	36.000 x 28.000	26.50	24.50	602.6
500 x 450	508.0 x 457.2	381.0	368.0	94.5	900 x 700	914.0 x 711.0	673	622.0	273.9
24 x 6	20.000 x 6.625	17.00	14.38	268.4	36 x 30	36.000 x 30.000	26.50	25.00	607.2
600 x 150	609.6 x 168.3	432.0	365.0	122.0	900 x 750	914.0 x 762.0	673	635.0	276.0
24 x 8	20.000 x 8.625	17.00	14.76	270.6	36 x 32	36.000 x 32.000	26.50	25.50	612.5
600 x 200	609.6 x 219.1	432.0	375.0	123.0	900 x 800	914.0 x 813.0	673	648.0	278.4
24 x 10	24.000 x 10.750	17.00	15.12	271.0	40 x 24	40.000 x 24.000	29.50	26.00	736.3
600 x 250	609.6 x 273.0	432.0	384.0	123.2	1000 x 600	1016.0 x 609.6	749	660.0	334.7

型號 W121 異徑三通

標稱尺寸		W121 異徑三通			標稱尺寸		W121 異徑三通		
英吋	管外徑	C-E	C-B	單重	英吋	管外徑	C-E	C-B	單重
公釐	公釐	英吋/公釐	英吋/公釐	英磅/公斤	公釐	公釐	英吋/公釐	英吋/公釐	英磅/公斤
24 x 12	24.000 x 12.750	17.00	15.63	273.2	40 x 28	40.000 x 28.000	29.50	26.50	739.6
600 x 300	609.6 x 323.9	432.0	397.0	124.2	1000 x 700	1016.0 x 711.0	749	673.0	336.2
24 x 14	24.000 x 14.000	17.00	16.00	275.0	40 x 30	40.000 x 30.000	29.50	27.50	748.2
600 x 350	609.6 x 355.6	432.0	406.0	125.0	1000 x 750	1016.0 x 762.0	749	698.0	340.1
24 x 16	24.000 x 16.000	17.00	16.00	275.0	42 x 24	42.000 x 24.000	30.00	26.00	778.1
600 x 400	609.6 x 406.4	432.0	406.0	125.0	1050 x 600	1067.0 x 609.6	762.0	660.0	353.7
24 x 18	24.000 x 18.000	17.00	16.50	279.6	42 x 28	42.000 x 28.000	30.00	27.50	788.0
600 x 450	609.6 x 457.2	432.0	419.0	127.1	1050 x 700	1067.0 x 711.0	762.0	698.0	358.2
24 x 20	24.000 x 20.000	17.00	17.00	281.6	42 x 30	42.000 x 30.000	30.00	28.00	792.0
600 x 500	609.6 x 508.0	432.0	432.0	128.0	1050 x 750	1067.0 x 762.0	762.0	711.0	360.0
26 x 10	26.000 x 10.750	19.50	16.60	314.4	42 x 32	42.000 x 32.000	30.00	28.00	791.6
650 x 250	660.4 x 273.0	495.0	422.0	142.9	1050 x 800	1067.0 x 813.0	762.0	711.0	359.8
26 x 12	26.000 x 12.750	19.50	16.60	315.3	42 x 36	42.000 x 36.000	30.00	28.00	791.1
650 x 300	660.4 x 323.9	495.0	422.0	143.3	1050 x 900	1067.0 x 914.0	762.0	711.0	359.6
26 x 14	26.000 x 14.000	19.50	17.00	315.9	42 x 40	42.000 x 40.000	30.00	28.00	791.1
650 x 350	660.4 x 355.6	495.0	432.0	143.6	1050 x 1000	1067.0 x 1016.0	762.0	711.0	359.6
26 x 16	26.000 x 16.000	19.50	17.00	315.9	---	---	---	---	---
650 x 400	660.4 x 406.4	495.0	432.0	143.6	---	---	---	---	---

溝槽式另件材質規格
• 另件本體：

- 球墨鑄鐵符合 ASTM A536, Gr. 65-45-12 或 ASTM A395, Gr. 65-45-15，最低抗拉強度 65,000 psi (448 MPa)。
- 選項：符合 ASTM A53 Gr. B Sch. 40 碳鋼管或符合 ASTM A234 等級 WPB 管壁厚 0.375 英吋 (9.5 公釐) 之鋼管或者由同等級碳鋼管分節焊接 製造。

• 表面塗裝：

- 標準品：橘色或 RAL3000 紅色油漆。
- 選項：熱浸鍍鋅。
- 選項：粉體塗裝 (RAL3000 紅色或其它)。

使用須知：

- **最大工作壓力 (CWP 冷水壓力)：**另件的壓力值與管路中所連接接頭的壓力一致。
- **列名或認可的壓力值**是應用於消防系統的額定壓力，經由不同認證單位測試及認可。請參閱秀而久官網公佈的最新認證資訊。
- **現場安裝測試：**以一次測試為準，可為表列值靜水壓力的 1½ 倍 (AWWA C606 5.2.3)。
- **警告：**企圖拆卸或移除管路系統的任何零組件之前，請務必先減壓及排水。
- **10 年保固**僅適用於製造產品有缺陷，不含用於嚴峻工況/惡劣溫度的管路系統中及磨損的零件。
- **秀而久**保留隨時更改產品設計與規格的權利，不另行通知。